

# VERIFICATIONS INTERIEURS

# SOMMAIRE

- ☑ **LES COMMANDES**
- ☑ **DOCUMENTS & ACCESSOIRES**
- ☑ **LES VOYANTS**

## ■ ■ ■ LES COMMANDES



**Commande de réglage de hauteur des feux**  
Dispositif situé en général à gauche du volant

QUESTION



**POURQUOI DOIT-ON RÉGLER  
LA HAUTEUR DES FEUX ?**

RÉPONSE

**POUR NE PAS ÉBLOUIR LES  
AUTRES USAGERS**

## ■ ■ ■ LES COMMANDES

- ✓ Mettre le rétroviseur intérieur en position nuit



**Si le rétroviseur de l'accompagnateur gêne la manipulation du dispositif, l'explication suffit**

Si le véhicule possède un système automatique de mise en position "nuit" du rétroviseur intérieur, le candidat l'indique



QUESTION

**QUEL EST L'INTÉRÊT DE  
METTRE SON RÉTROVISEUR  
EN POSITION NUIT ?**

RÉPONSE

**ÉVITE D'ÊTRE ÉBLOUI PAR LES  
FEUX DU VÉHICULE ARRIÈRE**



QUESTION

**COMMENT DÉTECTER L'USURE  
DES ESSUI-GLACES EN  
CIRCULATION ?**

RÉPONSE

**LORSQU'ILS LAISSENT DES  
TRACES SUR LE PARE BRISE EN  
CAS DE PLUIE**

## ■■■ DOCUMENTS & ACCESSOIRES

- ✓ Vérifiez la présence du gilet de haute visibilité



**Le candidat doit indiquer où il se trouve sans obligation de le sortir.**

Le terme " gilet jaune" peut être utilisé si le candidat ne comprend pas.





QUESTION

**EN CAS DE PANNE OU D'ACCIDENT,  
QUEL AUTRE ACCESSOIRE DE  
SÉCURITÉ EST OBLIGATOIRE ?**

RÉPONSE



**LE TRIANGLE DE PRÉ- SIGNALISATION**

## ■■■ DOCUMENTS & ACCESSOIRES

- ✓ Vérifiez la présence du certificat d'immatriculation du véhicule



**Une photocopie de la  
carte grise est acceptée**

QUESTION



**QUELS DOCUMENTS À PRÉSENTER EN CAS DE  
CONTRÔLE PAR LES  
FORCES DE L'ORDRE ?**

RÉPONSE

**L'ATTESTATION  
D'ASSURANCE ET LE PERMIS DE  
CONDUIRE**



# DOCUMENTS & ACCESSOIRES



**6. VALIDITÉ TERRITORIALE**

- Cette carte est valable pour les pays dont la case ci-contre n'est pas rayée (pour information complémentaire consulter [www.cohs.org](http://www.cohs.org)).  
- Dans chaque pays visité, le Bureau de ce pays garantit, pour ce qui a trait à l'utilisation du véhicule décrit ici, la couverture d'assurance conformément aux lois de ce pays relatives à l'obligation d'assurance. Pour l'identification du Bureau approprié, voir au verso.

(1) La couverture d'assurance fournie par les cartes vertes délivrées pour Chypre est limitée aux parties géographiques de Chypre qui sont sous le contrôle du gouvernement de la République de Chypre.  
(2) La couverture d'assurance fournie par les cartes vertes délivrées pour l'Azerbaïdjan est limitée aux parties géographiques de l'Azerbaïdjan qui sont sous le contrôle du gouvernement de la République d'Azerbaïdjan.  
(3) La couverture d'assurance fournie par les cartes vertes délivrées pour la Serbie est limitée aux parties géographiques de la Serbie qui sont sous le contrôle du gouvernement de la République de Serbie.

17419638G

**1. Carte internationale d'assurance automobile -**  
1. International motor insurance card

2. ÉMISSE AVEC AUTORISATION DU BUREAU CENTRAL FRANÇAIS

3. VALABLE

4. Code pays / Code assureur / Numéro

5. N° d'immatriculation (ou à défaut) N° du châssis ou N° de moteur

6. Catégorie

7. Marque du véhicule

8. Nom et adresse du souscripteur de la police (ou de l'utilisateur du véhicule).

9. Cette carte a été délivrée par :

10. Signature de l'assureur

**\* Catégorie de véhicules (cocher) :**

A. AUTOMOBILE  
B. MOTOCYCLE  
G. AUTRES

C. CAMION OU TRACTEUR  
D. CYCLE A MOTEUR AUXILIAIRE

E. AUTOBUS OU AUTOCAR  
F. REMORQUE

Tél: 02.32.08.16.32  
Assurances Goupil Boé-Hermetz-His  
15 rue Dumont d'Urville  
76107 Rouen Cedex 1

Axa France Iard  
313 Terrasses de l'Arche  
92727 Nanterre Cedex

**PERMIS DE CONDUIRE** RÉPUBLIQUE FRANÇAISE

1. RICHARD  
2. Thomas  
3. 29.11.1991 (Paris 075)  
4a. 16.09.2013 4c. 75000 Paris  
4b. 01.01.2014  
5. 13AA00002  
6. 

9. AM/A1/B1/B/BE

16.01.2014

A1FRA13AA00026140101RICHARD<SP7



## ■ ■ ■ LES VOYANTS

✓ Examinez les voyants



Où se trouve **l'indicateur** de niveau de **carburant** ?





QUESTION

**QUELLES SONT LES PRÉCAUTIONS  
À PRENDRE LORS DU  
REMPLISSAGE DU RÉSERVOIR ?**



RÉPONSE

**ARRÊTER LE MOTEUR, NE PAS  
FUMER, NE PAS TÉLÉPHONER**

## ■ ■ ■ LES VOYANTS

✓ Examinez les voyants




Dégivrage arrière    Actionnez le **dégivrage** de la **lunette** arrière et montrez le voyant ou le repère correspondant



**QUESTION**

**QUELLE PEUT ÊTRE LA CONSÉQUENCE  
D'UNE PANNE DE DÉGIVRAGE DE LA  
LUNETTE ARRIÈRE ?**



RÉPONSE

**UNE INSUFFISANCE OU UNE ABSENCE  
DE VISIBILITÉ VERS L'ARRIÈRE**




# ■ ■ ■ LES VOYANTS

- ✓ Examinez les voyants

Quel **voyant** d'alerte signale une pression insuffisante **d'huile** dans le moteur ?

Sur un véhicule thermique le voyant sera celui-ci.



Sur la Hyundai Kona pas d'huile moteur car c'est un véhicule électrique.



**QUESTION**

**DANS QUELLES CONDITIONS DOIT-ON  
CONTRÔLER LE NIVEAU D'HUILE ?**



RÉPONSE

# MOTEUR FROID ET SUR UN TERRAIN PLAT

Vérifiez la présence de **l'éthylotest**





**QUESTION**

**A PARTIR DE QUEL TAUX  
D'ALCOOLÉMIE, EN PÉRIODE DE  
PERMIS PROBATOIRE, EST-ON EN  
INFRACTION ?**





RÉPONSE

**0,2 G /L, C'EST À DIRE 0 VERRE, CAR  
DÈS LE 1ER VERRE CE SEUIL PEUT  
ÊTRE DÉPASSÉ**

Où est la commande de **réglage** du **volant** ?



**Réglage  
volant**

📍 **En dessous du volant**

Le candidat montre  
l'emplacement.  
Il ne lui est pas demandé  
de changer son réglage



## Pourquoi est-il important de bien régler son volant?

- Le **confort** de conduite
  - **L'accessibilité** aux commandes
  - La **visibilité** du tableau de bord
  - **L'efficacité** des airbags
- 



Positionnez la commande pour **diriger** l'air  
vers le **pare-brise**



La position auto (désembuage automatique)  
peut être utilisée si le véhicule en est équipé



Citez deux **éléments** complémentaires permettant un **désembuage** efficace

Air chaud




- La commande de vitesse de ventilation
- La commande d'air chaud
- La climatisation



# Montrez le voyant **d'alerte** signalant un défaut de **batterie**

Sur un véhicule thermique le voyant sera celui-ci.



Sur la Hyundai Kona, c'est un véhicule électrique. Il y a deux batterie une pour le démarrage et une pour rouler mais les deux se rechargent dès lors que le véhicule est branché.



QUESTION

**QU'EST-CE QUI PEUT PROVOQUER  
LA DÉCHARGE DE LA BATTERIE,  
MOTEUR ÉTEINT ?**



RÉPONSE

# LES FEUX OU ACCESSOIRES ÉLECTRIQUES EN FONCTIONNEMENT

De quelle couleur est le **voyant** qui indique une **défaillance** du système de freinage ?



Rouge





QUESTION

**QUEL EST LE RISQUE DE  
CIRCULER AVEC UN FREIN DE  
PARKING MAL DESSERRÉ ?**





RÉPONSE

# UNE DÉGRADATION DU SYSTÈME DE FREINAGE

De quelle couleur est le **voyant** qui indique une **défaillance** du système de refroidissement ?



Rouge sur les véhicules thermiques mais il n'y en a pas sur la hyundai kona car c'est un véhicule électrique



QUESTION

**QUELLE EST LA CONSÉQUENCE  
D'UNE TEMPÉRATURE TROP  
ÉLEVÉE DE CE LIQUIDE ?**



RÉPONSE

# LA SURCHAUFFE OU ABIMER LE MOTEUR



Où se trouve le **voyant** avertissant la mauvaise fermeture d'une **portière** ?



Mauvaise fermeture  
d'une portière





**QUESTION**

**QUELLE PRÉCAUTION DOIS-JE  
PRENDRE POUR QUE LES ENFANTS  
INSTALLÉS À L'ARRIÈRE NE  
PUISSENT PAS OUVRIR LEUR  
PORTIÈRE ?**





RÉPONSE

# **ACTIONNER LA SÉCURITÉ ENFANT SUR LES DEUX PORTIÈRES ARRIÈRE**

Où se trouve les feux de **détresse** ?



Feux de détresse





QUESTION

**QUAND UTILISE-T-ON LES FEUX  
DE DÉTRESSE ?**



RÉPONSE

**EN CAS DE PANNÉ, D'ACCIDENT  
OU DE RALENTISSEMENT  
IMPORTANT**



Où se trouve la **commande** permettant  
d'actionner le **régulateur** de vitesse ?








QUESTION


**SANS ACTIONNER LA COMMANDE  
DU RÉGULATEUR, COMMENT LE  
DÉSACTIVER RAPIDEMENT ?**



RÉPONSE

**EN APPUYANT SUR LA PÉDALE  
DE FREIN OU D'EMBRAYAGE**

Où se trouve la **commande** de **l'avertisseur**  
sonore ?




Avertisseur sonore  
Klaxon



**QUESTION**

**DANS QUEL CAS PEUT-ON  
UTILISER L'AVERTISSEUR  
SONORE EN AGGLOMÉRATION ?**





RÉPONSE

**EN CAS DE DANGER IMMÉDIAT**

# Où se trouve la **commande** permettant de désactiver **l'airbag** du passager avant ?




A manipuler avec la clé du véhicule



QUESTION

**DANS QUELLE SITUATION DOIT-  
ON LE DÉSACTIVER ?**



RÉPONSE

**LORSQU'ON TRANSPORTE UN  
ENFANT À L'AVANT DANS UN  
SIÈGE AUTO, DOS À LA ROUTE**



Montrez le **voyant** signalant l'**absence** de  
bouclage de la **ceinture** de sécurité du  
conducteur






QUESTION

**EN RÈGLE GÉNÉRALE, À PARTIR  
DE QUEL ÂGE UN ENFANT PEUT-  
IL ÊTRE INSTALLÉ SUR LE SIÈGE  
PASSAGER AVANT DU  
VÉHICULE ?**

RÉPONSE

**10 ANS**





# Vérifiez la présence de l'attestation d'assurance du véhicule et de sa vignette sur le pare-brise



17419638G

Tél: 02.32.08.16.32  
Assurances Goupil Boé-Hermetz-His  
15 rue Dumont d'Urville  
76107 Rouen Cedex 1

1. Carte internationale d'assurance automobile -  
1. International motor insurance card

2. Emission CAUTIONNEMENT DU  
BUREAU CENTRAL FRANÇAIS

3. VALABLE  
Du 18/12/19 Au 31/05/20

4. Code pays / Code assureur / Numéro  
0021241180103  
F943 76109244

5. N° d'immatriculation (ou à défaut) N° du  
châssis ou N° de moteur  
FL-346-AY

6. Catégorie  
A

7. Marque du véhicule  
RENAULT

8. Nom et adresse du souscripteur de la police (ou de l'utilisateur du véhicule).  
CER KARL RAOULT  
67 RUE DE LONGPAON  
76160 DARNETAL

9. Cette carte a été délivrée par :  
Axa France Iard  
313 Terrasses de l'Arche  
92727 Nanterre Cedex


10. Signature de l'assureur





**QUESTION**

**QUELS SONT LES DEUX AUTRES  
DOCUMENTS OBLIGATOIRES À  
PRÉSENTER EN CAS DE  
CONTRÔLE PAR LES FORCES DE  
L'ORDRE**




RÉPONSE

# LE CERTIFICAT D'IMMATRICULATION ET LE PERMIS DE CONDUIRE

(LE TERME « CARTE GRISE » EST ACCEPTÉ)

Allumez le(s) **feu(x)** de **brouillard** arrière(s)  
et montrez le voyant correspondant



1

Allumer les feux de croisement (1) et ensuite les feux de brouillard arrière (2).



2






QUESTION

**POUVEZ-VOUS LES UTILISER  
PAR FORTE PLUIE ?**



RÉPONSE

NON





**Montrez comment régler la **hauteur** de l'**appui-tête** du siège conducteur. Quelle est son utilité ?**

**Quelle est son utilité ?**

Permet de retenir le mouvement de la tête en cas de choc et de limiter les blessures

De quelle **couleur** est le voyant qui indique  
au conducteur que le feu de **brouillard**  
arrière est allumé ?



Quelle est la différence entre un **voyant**  
**orange** et un voyant **rouge** ?



**QUESTION**

**QUELLE EST LA DIFFÉRENCE  
ENTRE UN VOYANT ORANGE ET  
UN VOYANT ROUGE ?**





RÉPONSE

**ROUGE : UNE ANOMALIE DE  
FONCTIONNEMENT OU UN DANGER**

**ORANGE : UN ÉLÉMENT IMPORTANT**

Où se trouve la **commande de recyclage de l'air** ?



**Recyclage de l'air**



QUESTION

**QUEL PEUT ÊTRE LE RISQUE  
DE MAINTENIR LE RECYCLAGE  
DE L'AIR DE MANIÈRE  
PROLONGÉE ?**



RÉPONSE

**UN RISQUE DE MAUVAISE  
VISIBILITÉ PAR L'APPARITION  
DE BUÉE SUR LES SURFACES  
VITRÉES**



Allumez les **feux de route** et montrez le voyant correspondant




Pousser vers l'avant



**QUESTION**

**QUEL EST LE RISQUE DE  
MAINTENIR LES FEUX DE  
ROUTE LORS D'UN  
CROISEMENT AVEC D'AUTRES  
USAGERS ?**



RÉPONSE


# UN RISQUE D'ÉBLOUIR DES AUTRES USAGERS



**QUESTION**

**EN CAS D'ACCIDENT, DANS  
QUEL DÉLAI DOIT-IL ÊTRE  
TRANSMIS À L'ASSUREUR ?**





RÉPONSE

5 JOURS

Si le véhicule en est équipé, montrez la  
commande du **limiteur** de **vitesse**





QUESTION

**QUELLE EST L'UTILITÉ D'UN  
LIMITEUR DE VITESSE ?**



RÉPONSE

**NE PAS DÉPASSER LA VITESSE  
PROGRAMMÉE PAR LE  
CONDUCTEUR**



**Faites fonctionner l'**essuie-glace arrière** du  
véhicule**



**Tourner la petite molette  
vers le haut pour mettre  
vitesse 1 ou 2**



QUESTION

**POUR UNE BONNE VISIBILITÉ VERS  
L'ARRIÈRE, EN PLUS DE  
L'UTILISATION DE L'ESSUIE-GLACE,  
QUELLE COMMANDE POUVEZ-VOUS  
ACTIONNER PAR TEMPS DE PLUIE ?**



RÉPONSE

**LA COMMANDE DE  
DÉSEMBUAGE ARRIÈRE.  
LE TERME DÉGIVRAGE PEUT  
REEMPLACER CELUI DE  
DÉSEMBUAGE**